


ATA DE PUBLICAÇÃO DA CONSOLIDAÇÃO DO RESULTADO DAS ELEIÇÕES  
PARA FORMAÇÃO DE LISTA TRÍPLICE PARA OS CARGOS DE REITOR (A) E  
VICE-REITOR (A) DA UNIVERSIDADE DO ESTADO DE MINAS GERAIS.

Aos dez dias do mês de maio de 2018, a Comissão Central de Organização e Execução do Processo Eleitoral para a composição de listas tríplices para os cargos de Reitor (a) e Vice-Reitor (a) para o período de 2018 a 2022, instituída pelo Conselho Universitário nos termos da Resolução CONUN/UEMG Nº 388, de 9 de março de 2018, no exercício de suas funções e atendendo ao Calendário de Eleições, divulga a consolidação do resultado das eleições (Anexo 1), o Mapa de Apuração por Unidade (Anexo 2) e o Relatório Consolidado (Anexo 3). Nada mais tendo a tratar, eu, Matheus Batista dos Reis, presidente da Comissão, lavrei a presente ata que vai assinada por mim e pelos demais membros da Comissão. Belo Horizonte, 10 de maio de 2018.

  
Matheus Batista dos Reis

  
Giselle Hissa Safar

  
Edson José Carpintero Rezende

  
Adriano Célio Gomide

  
Janderlúcio Ferreira da Silva

**ANEXO I – MAPA DE APURAÇÃO**

Dados-base para ponderação		Quantidade
A	Total de alunos	22046
P	Total de professores	516
TA	Total de técnicos-administrativos	113
C	Total de Conselheiros	63
E	Total de eleitores	22738




**VOTOS**

Categoria	CHAPA 1	CHAPA 2	TOTAL
DOCENTES	150	239	389
TÉCNICO-ADMINISTRATIVO	27	48	75
ALUNOS	684	4163	4846
CONSELHEIROS	32	24	56
	893	4473	5366

**RESULTADO DA APURAÇÃO APÓS UTILIZAÇÃO DE FATOR DE PONDERAÇÃO**

Fator de ponderação	CHAPA 1	CHAPA 2	TOTAL
<b>Conselheiro</b>			
$(0,5 / C) \times E \times c = \text{n}^\circ \text{ de votos "p"}$	6497	4872	11369
<b>Professor</b>			
$(0,5 / P) \times E \times p = \text{n}^\circ \text{ de votos "p"}$	4384	6985	11369
<b>Técnico-administrativo</b>			
$(0,25 / TA) \times E \times ta = \text{n}^\circ \text{ de votos "ta"}$	2046	3638	5685
<b>Alunos</b>			
$(0,25 / A) \times E \times a = \text{n}^\circ \text{ de votos "a"}$	802	4882	5685
<b>TOTAL</b>	13729	20378	34107
<b>%</b>	40,3	59,7	100,00

Unidade	Docente						Discente						Técnico-Administrativo						Conselheiros					
	CE	Válido		Branco	Nulo	Abs.	CE	Válido		Branco	Nulo	Abs.	CE	Válido		Branco	Nulo	Abs.	CE	Válido		Branco	Nulo	Abs.
		Chapa 1	Chapa 2					Chapa 1	Chapa 2					Chapa 1	Chapa 2					Chapa 1	Chapa 2			
Reitoria	-	-	-	-	-	-	-	-	-	-	-	-	39	17	7	0	0	15	63	32	24	0	1	6
Design	93	33	30	0	2	29	1190	41	111	0	1	1037	18	2	8	0	1	6	-	-	-	-	-	-
EsMu	44	16	25	1	2	0	113	26	86	1	0	0	12	0	11	0	1	0	-	-	-	-	-	-
Guignard	38	6	17	0	2	13	523	17	77	0	1	428	5	2	1	0	0	2	-	-	-	-	-	-
FaE	80	11	62	1	1	5	1004	79	459	3	0	463	16	2	8	1	2	3	-	-	-	-	-	-
FaPP	18	11	6	0	0	3	783	15	45	0	3	720	2	0	0	0	0	2	-	-	-	-	-	-
Barbacena	26	0	23	1	0	2	364	11	207	2	0	144	1	0	1	0	0	0	-	-	-	-	-	-
Campanha	-	-	-	-	-	-	296	26	93	0	3	174	-	-	-	-	-	-	-	-	-	-	-	-
Carangola	-	-	-	-	-	-	1273	16	243	0	1	1013	-	-	-	-	-	-	-	-	-	-	-	-
Cláudio	-	-	-	-	-	-	472	30	201	2	3	236	-	-	-	-	-	-	-	-	-	-	-	-
Diamantina	-	-	-	-	-	-	532	29	148	0	1	354	1	1	0	0	0	0	-	-	-	-	-	-
Divinópolis	-	-	-	-	-	-	3830	38	509	1	5	3277	1	0	1	0	0	0	-	-	-	-	-	-
Frutal	65	22	34	0	0	9	1180	21	315	0	2	842	1	0	1	0	0	0	-	-	-	-	-	-
Ibirité	51	24	3	0	0	24	1463	88	21	0	0	1354	6	1	3	0	1	1	-	-	-	-	-	-
Ituiutaba	-	-	-	-	-	-	2428	71	301	0	2	2054	-	-	-	-	-	-	-	-	-	-	-	-
João Monlevade	47	2	28	1	0	16	1238	15	248	0	0	975	9	0	7	0	0	2	-	-	-	-	-	-
Leopoldina	7	4	0	1	1	1	138	91	13	0	0	34	1	1	0	0	0	0	-	-	-	-	-	-
Passos	2	0	1	0	1	0	4445	10	779	0	12	3644	-	-	-	-	-	-	-	-	-	-	-	-
Ubá	27	13	3	1	1	9	270	15	74	0	0	181	1	1	0	0	0	0	-	-	-	-	-	-
Abaeté	-	-	-	-	-	-	287	3	140	0	1	143	-	-	-	-	-	-	-	-	-	-	-	-
Poços de Caldas	18	8	7	0	3	0	217	42	93	0	4	78	-	-	-	-	-	-	-	-	-	-	-	-
<b>TOTAL</b>	<b>516</b>	<b>150</b>	<b>239</b>	<b>6</b>	<b>13</b>	<b>111</b>	<b>22046</b>	<b>684</b>	<b>4163</b>	<b>9</b>	<b>39</b>	<b>17151</b>	<b>113</b>	<b>27</b>	<b>48</b>	<b>1</b>	<b>5</b>	<b>31</b>	<b>63</b>	<b>32</b>	<b>24</b>	<b>0</b>	<b>1</b>	<b>6</b>


  
 MBR.
   

  


### Anexo III – Relatório Consolidado

A Comissão Central de Execução e Organização instituída nos termos da Resolução CONUN/UEMG N°. 388, de 09 de março de 2018, em reunião para consolidação dos resultados da consulta à Comunidade Acadêmica realizada de conformidade com o Edital de Eleições de que trata a Resolução CONUN/UEMG N°. 385, de 05 de março de 2018, informa que:

- A quantidade de cédulas depositadas nas urnas é igual ao número de assinaturas nas listas de eleitores somadas ao número de justificativas e dos votos em separado.
- Na FaPP foram relatados, por meio do Boletim de Apuração, dois votos válidos a mais para docentes e dois votos a menos para discentes.
- Na Escola de Design foi relatado, por meio do Boletim de Apuração, um voto a mais para docente e um voto a menos para Técnicos e Analistas.

Contudo, considerando-se o peso maior dos votos do segmento de docentes, categoria dos votos relatados, avaliou-se o impacto desses três votos no resultado final.

Os três votos correspondem a 0,58% (zero vírgula cinquenta oito por cento) do total do Colégio Eleitoral de 516 docentes e, ou seja, 0,77% (zero vírgula setenta e sete por cento) dos 389 votos válidos do mesmo segmento.

Tal percentual não tem o condão de influir no resultado final consolidado da Consulta à Comunidade, ou seja, 150 votos para a Chapa 1 e 239 votos para Chapa 2.

Detectou-se, também, 11 votos do segmento discente oriundos dos polos de educação distância da FaPP, e que não haviam sido lançados no Boletim de Apuração da Comissão Eleitoral local. Estes 11 votos foram devidamente

Handwritten signatures and initials in blue ink at the bottom right of the page, including a checkmark, 'MBR', and several other illegible signatures.

incluídos no Colégio Eleitoral daquele segmento, e computados no cálculo do resultado consolidado.

No mais, não se observou quaisquer outras ocorrências significativas no transcorrer da consulta à Comunidade. Nesse sentido, a Comissão Central de Organização e Execução divulga os resultados consolidados.

J  
S  
MOR  
MOR:  
F